





# WordPress Updates – Selber oder vom Profi?

WordPress Aktualisierungen sind wichtig, um die Sicherheit und Funktionalität Ihrer Website zu gewährleisten, aber sie können auch Verwirrung und Unsicherheit auslösen. Sollten Sie die Updates selbst durchführen oder lieber einen Profi hinzuziehen? Lassen Sie uns einen Blick darauf werfen.

## Was steckt dahinter?

-  **Sicherheit:** Schließen Sie Sicherheitslücken und schützen Sie Ihre Website.
-  **Funktionalität:** Optimieren Sie Ihre Website und beseitigen Sie Fehler.
-  **Kompatibilität:** Halten Sie Ihre Website auf dem neuesten Stand mit den neuesten Plugins und Themes.

## Wie updatet man richtig?

-  **Schritt 1: Das Backup**  
Sichern Sie Ihre Website vor dem Update.  
Erstellen Sie ein Backup, bevor Sie aktualisieren.
-  **Schritt 2: Die Updates**  
Aktualisieren Sie WordPress, Theme und Plugins auf die neuesten Versionen.
-  **Schritt 3: Überprüfen**  
Überprüfen Sie Ihre Website nach den Updates auf mögliche Probleme.

Vorteile	Nachteile
<b>Kostenersparnis</b> Sie sparen Geld, da Sie keinen Profi bezahlen müssen.	<b>Technisches Verständnis</b> Sie benötigen Grundkenntnisse in WordPress und Backups, um Updates sicher durchzuführen.
<b>Sofortige Kontrolle</b> Sie haben die volle Kontrolle über den Update-Prozess und können ihn frei steuern.	<b>Zeitaufwand</b> Es kann Zeit in Anspruch nehmen, Updates durchzuführen, insbesondere bei vielen Websites.